




# DEKORACIJSKI RIBEŽ



Za perfektno dekoracijo sadja in zelenjave.

Z njim lahko naredite;

<p><b>1. Valovit vzorec;</b></p>	<p>- sadje ali zelenjavo enostavno narežite s strgalnikom.</p> 
<p><b>2. Vzorec z luknjicami;</b></p>	<p>- sadje ali zelenjavo pri rezu vsakokrat obrnite za 90 stopinj.</p> 
<p><b>3. Spirala;</b></p>	<p>- sadje ali zelenjavo najprej narežite na valovit vzorec, potem pa z valovitim plastičnim rezilom na dnu strgalnika rahlo pritiskajte nanj.</p> 

Držalo ni priloženo k izdelku, saj lahko uporabljate katerokoli držalo od drugih strgalnikov, če jih nimate se lahko obrnete na nas.

**POMEMBNO!!!**

Da ne bo prišlo do poškodb pri čiščenju uporabljajte ščetko in strgalnik posušite na zraku, čiščenje je najlažje tako, da ga takoj po uporabi splahnete v vodi. Dekoracijski strgalnik je izdelan iz kvalitetne umetne mase in nerjavečega jekla, v primeru poškodb ali okvar strgalnika se obrnite na prodajalca.